

# 1 岡山県の木材生産量・需給量と住宅着工数

## 平成28年国産材の樹種別生産量

- ヒノキの素材生産は西日本で多く、平成24年から平成28年の5年連続で岡山県が全国1位の生産県
- スギの素材は全国的に生産され、岡山県の実産量は114千m<sup>3</sup>で全国25位
- 岡山県の素材の実産量は364千m<sup>3</sup>で全国生産量の約2%を占め、全国19位

単位:千m<sup>3</sup>


樹種 順位	ヒノキ		スギ		アカマツ・ クロマツ		その他 (カラマツ・ 広葉樹等)	計	
	県名	生産量	県名	生産量	県名	生産量	生産量	県名	生産量
1位	岡山県	229	宮崎県	1,858	岩手県	221		北海道	3,307
2位	愛媛県	215	秋田県	1,124	青森県	103		宮崎県	1,982
3位	熊本県	192	大分県	825	長野県	56		岩手県	1,474
4位	高知県	180	熊本県	732	宮城県	44		秋田県	1,289
5位	静岡県	162	岩手県	660	福島県	37		大分県	973
			(25位) 岡山県	114	(15位) 岡山県	8		(19位) 岡山県	364
<b>全国</b>		<b>2,460</b> (12%)		<b>11,848</b> (57%)		<b>678</b> (3%)	<b>5,666</b> (27%)		<b>20,660</b>

資料:農林水産省「平成28年木材統計」

# 1 岡山県の木材生産量・需給量と住宅着工数

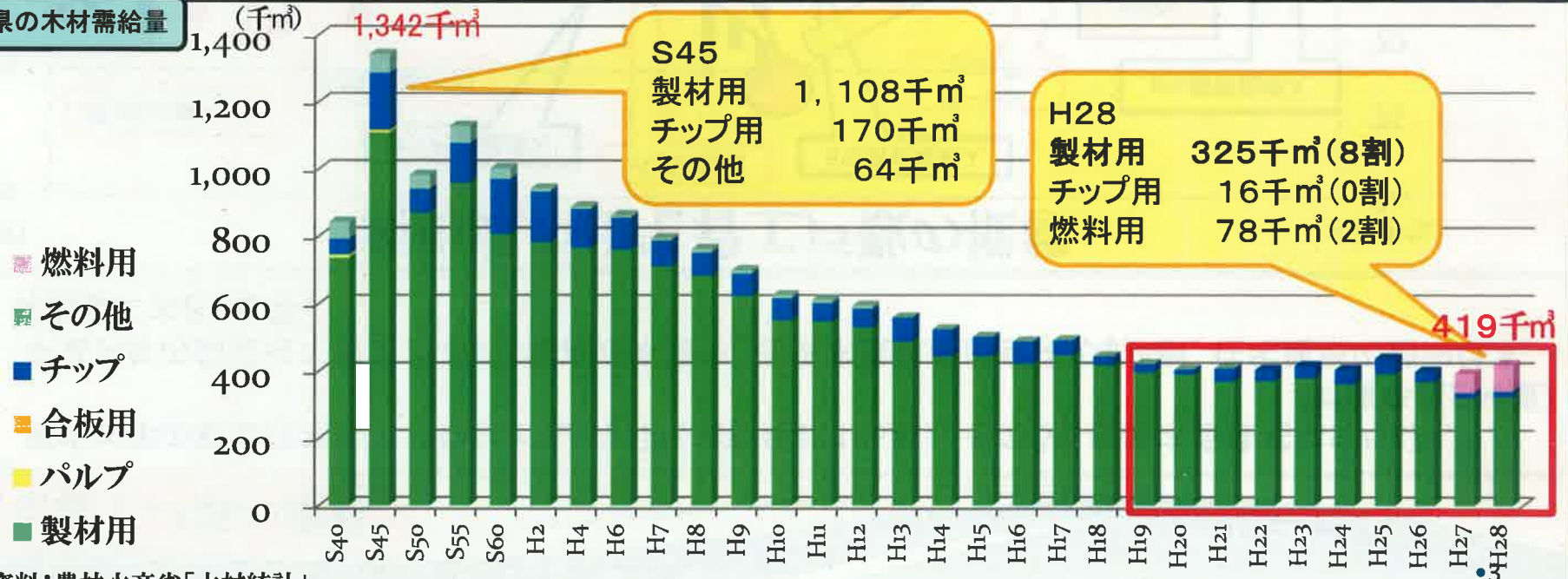
## 全国の木材需給量と岡山県木材(丸太)需要量の推移

H28全国の木材需給量



- 木材の需要量は昭和45年をピークに平成28年は1/3に減少し、419千m³となる。
- 県内の木材需要は全体の8割を製材用が占める。

岡山県の木材需給量



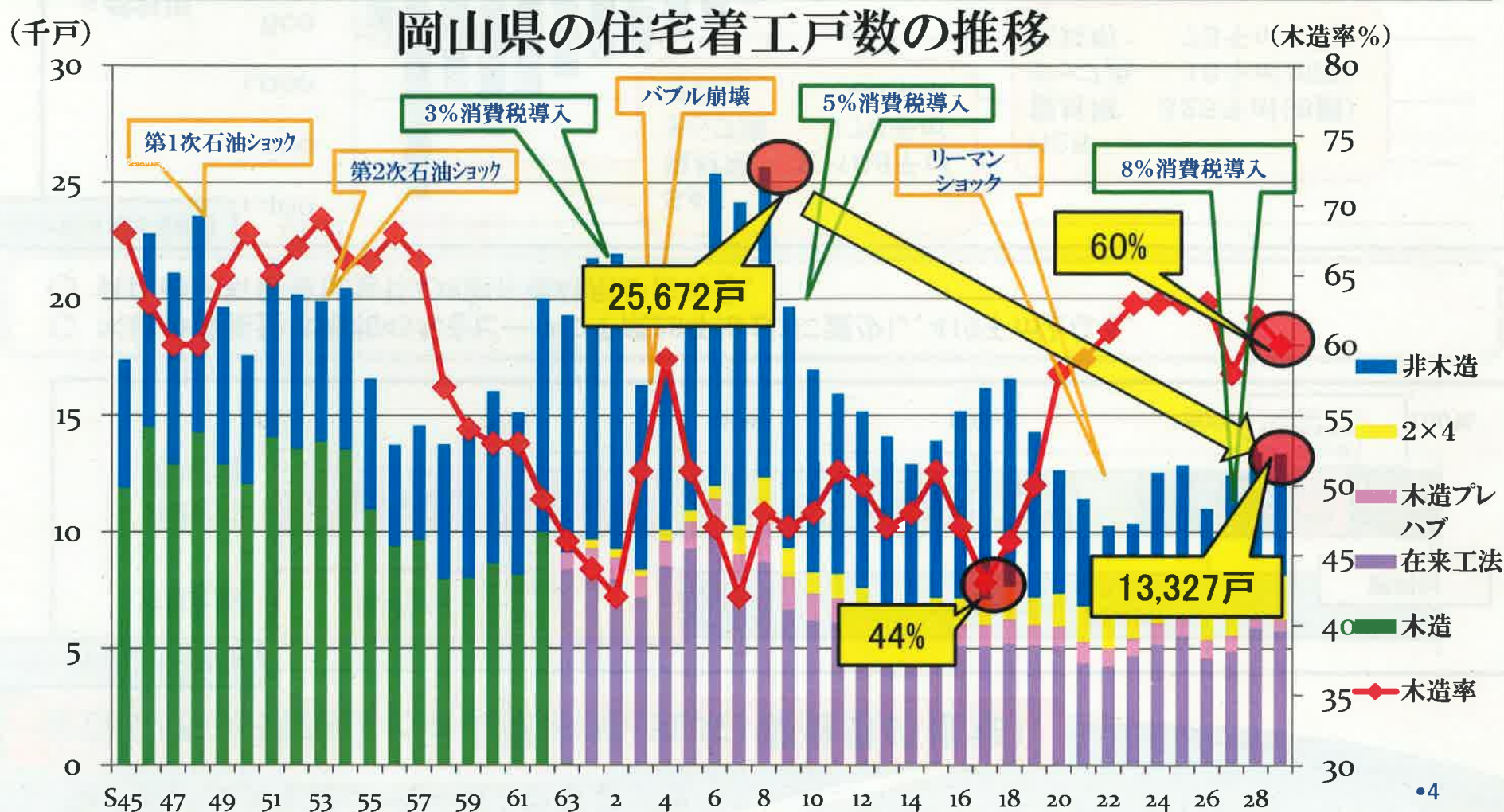
資料：農林水産省「木材統計」



# 1 岡山県の木材生産量・需給量と住宅着工数

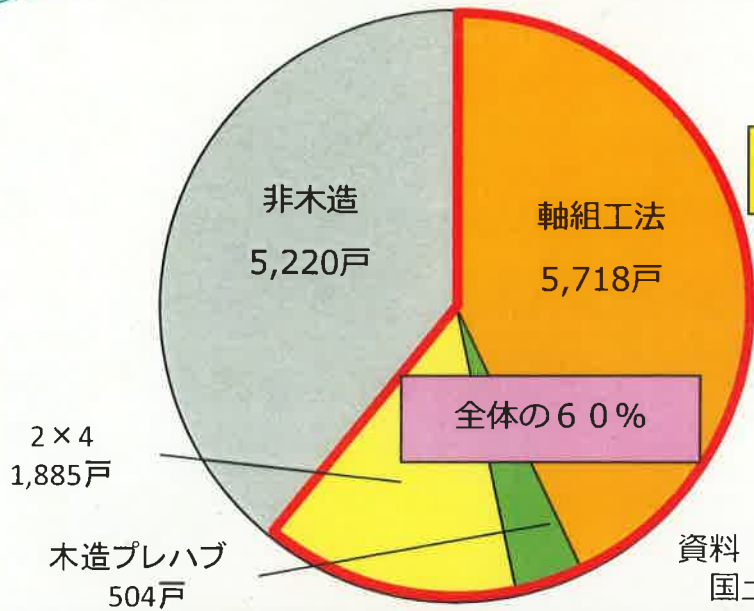
## 住宅着工戸数の推移

- 平成29年の新設住宅着工戸数は1万3,327戸(対前年比1%減)。そのうち在来木造住宅は5,718戸。  
(対前年比2%減)
- 平成29年の新設住宅着工戸数の約6割が木造で、在来木造住宅は全体の約4割。住宅建築の動向は木材需要に大きく影響。



# 1 岡山県の木材生産量・需給量と住宅着工数

平成29年 新設住宅構造別住宅着工数

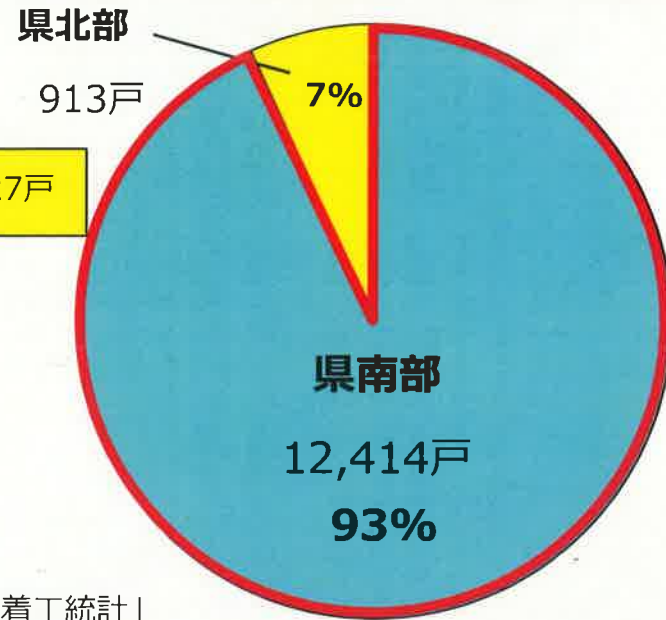


全体 13,327戸

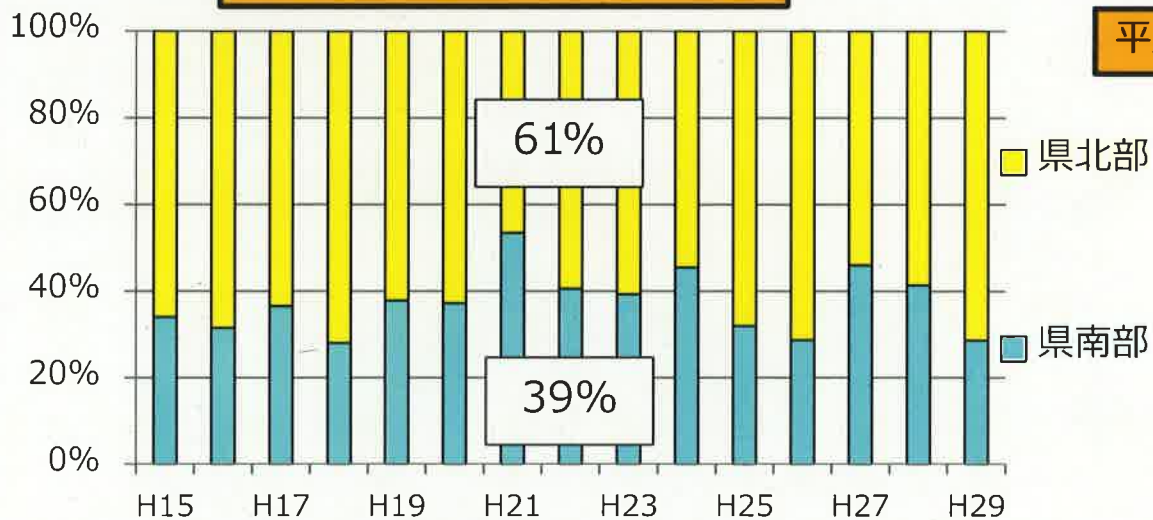
全体の60%

資料：国土交通省「住宅着工統計」

平成29年 地域別新築住宅着工数



住宅助成事業 地域別助成割合



平成29年度

